



Wanderung zum Schwarzensee im Naturpark Sölk­täler © STG | Tom Lamm

Steiermark: Die Bayern kommen!

Das wichtigste deutsche Bundesland macht sich auf den Weg in den Steiermark-Urlaub und sorgt mit rund 160.000 bayerischen Gästen für eine halbe Million Nächtigungen. 33,6 % aller deutschen Gästeankünfte kommen aus Bayern, 28,8 % aller deutschen Nächtigungen entfallen auf das südlichste Bundesland unseres „Nachbarn“. Damit ist Bayern mit dem Ferienstart am 29. Juli und dem Feriende am 9. September für das Grüne Herz das wichtigste Bundesland Deutschlands. Alle anderen deutschen Bundesländer sind schon in die Sommerferien gestartet, sodass nun ganz Deutschland unterwegs ist.

„Deutschland ist für die Steiermark der wichtigste internationale Markt. Das Bundesland Bayern hat dabei die größte Bedeutung für unsere Urlaubsdestination: Denn von den rund 469.000 Gästen aus ganz Deutschland machen die bayerischen Touristinnen und Touristen mit einem Drittel den Hauptanteil aus“, so **Tourismuslandesrätin Barbara Eibinger-Miedl**.

„Bayern ist für uns aus vor allem aus drei Gründen ein so guter und wichtiger Herkunftsmarkt: Es ist nicht weit entfernt, der Bayer sucht Natur mehr als alle anderen, ist sehr aktiv und kulinarisch interessiert im Urlaub. Da passt die Steiermark genau als Urlaubsziel“, sagt **Michael Feiertag, GF der STG**.

Zahlen Deutschland & Bayern im Sommer (2023)

Deutschland

468.541 Gäste (+29.744 AK; +6,8 %) | 1.729.329 Nächtigungen (+66.507 ÜN; + 4,0 %)
Aufenthaltsdauer: 3,7 Nächte

Die größten Erlebnisregionen der deutschen Gäste nach Nächtigung in der Steiermark

Region	SHJ 2022	SHJ 2023	Diff. abs.	Diff. %
Schladming-Dachstein	761 331	797 090	35759	4,7
Region Graz	204 471	229 437	24966	12,2
Ausseerland-Salzkammergut	142 112	144 979	2867	2,0
Murau	129 960	128 260	-1700	-1,3
Südsteiermark	120 069	117 864	-2205	-1,8

Am längsten verweilen die deutschen Sommer-Gäste in Murau und Schladming-Dachstein (5,2 Nächte) sowie im Ausseerland Salzkammergut (4,1 Nächte).

Bayern

157.342 Gäste (+7.782 AK; +5,2 %) | 498.067 (+19.197 ÜN; +4,0 %)

Aufenthaltsdauer: 3,2 Nächte

Die größten Erlebnisregionen in der Steiermark

Region	SHJ 2022	SHJ 2023	Diff. abs.	Diff. %
Schladming-Dachstein	177 337	196 300	18963	10,7
Region Graz	57 020	61 752	4732	8,3
Südsteiermark	52 064	51 119	-945	-1,8
Ausseerland-Salzkammergut	43 934	43 598	-336	-0,8
Murau	40 033	40 254	221	0,6

Am längsten verweilen die bayrischen Sommer-Gäste in Murau (4,1 Nächte), Schladming-Dachstein (3,8 Nächte) und dem Ausseerland Salzkammergut (3,6 Nächte).

Der deutsche Urlaubsgast im Sommer

Das letzte deutsche Bundesland startet in die Ferien, Grund genug sich den deutschen Gast genauer anzuschauen: Der deutsche Urlauber kommt **mehr als andere aufgrund der Berge** (59 %, zum Vgl. Steiermark-Gast gesamt 35 %), dem guten Angebot an Wanderwegen (45 % zu 34 %) und der Landschaft/Natur (40 % zu 35 %).

69 % der deutschen Gäste verbringen **einen Wanderurlaub – das sind 20 % mehr als beim Steiermark-Urlauber gesamt**. Im Urlaub wird gewandert, typische Speisen/Getränke aus der Region genossen, Sehenswürdigkeiten besucht und Ausflüge unternommen. Jeder 2. deutsche Gast ist Steiermark-erfahren, gebucht wird eher mittelfristig (27 % entscheiden sich bis zu 1-3 Monate vor Reiseantritt, 25 % 4-6 Monate vorher) und meist direkt bei der Unterkunft. 9 von 10 werden die Steiermark unbedingt weiterempfehlen. 😊

Die Top Aussagen



Die **Hauptmotive für den Steiermark-Sommerurlaub: Berge (59 %), Angebot an Wanderwegen (45 %), Landschaft/Natur (40 %), See/Fluss (22 %), gute Luft/Klima (20 %)**, regionale Speisen/Getränke (19 %), Vorteilskarte/Gästekarte /Inklusivkarte (18 %), Natur-/Nationalparks (17 %), Lage der Unterkunft (15 %) und Sehenswürdigkeiten/Ausflugsziele (14 %).

Reisebegleitung: am liebsten verreist man **als Paar (42 %)** oder Familie (30 %).



Aufmerksam: Durch das Internet (38 %), frühere Besuche (29 %) und Empfehlung (28 %) wurde man auf die Urlaubsregion aufmerksam. (Mehrfachnennungen möglich)



Mittelfristige Urlaubsentscheidung & Direktbuchung: Die Reiseentscheidung fällt für **23 % bis zu 4 Wochen vor Reiseantritt**, für weitere 27 % 1-3 Monate vor Urlaubsbeginn, 25 % entscheiden 4-6 Monate vorher.



70 % buchen direkt bei der Unterkunft, 16 % haben über Internet-Reiseportale/Buchungsplattformen oder Reisebüros im Internet gebucht. Die Anreise erfolgt für 86 % mit dem Auto, für 6 % mit der Bahn, für 3 % mit dem Wohnwagen/-mobil.



Die **wichtigsten Urlaubsarten: 69 %** verbringen einen **Wander-/Bergsteigurlaub**, **57 %** einen **Erholungsurlaub** und **42 %** einen **Natururlaub**. (Mehrfachnennungen möglich)

Die **Hauptaktivitäten: Wandern (68 %), Typische Speisen/Getränke aus der Region genießen (22 %), Sehenswürdigkeiten besuchen (20 %), Essen gehen (außerh. der Unterkunft) (19 %), Ausflüge außerhalb des Urlaubsortes (17 %)**,

Naturattraktionen/Nationalparks/Naturparks besuchen oder Spazieren gehen/Bummeln (jeweils 16 %), Entspannen/Nichts Tun (14 %) Schwimmen/Baden (10 %), Bergsteigen (7 %), gehören zum Sommer-Urlaub.



Top-Zufriedenheitswerte erzielen „Preis-Leistungs-Verhältnis Attraktionen“ (2,25), „Tourismusinformation vor Ort“ (1,70), „Verleih von Sportgeräten“ (2,0), „Naturattraktionen“ (1,45), „Preis-Leistungs-Verhältnis Gastronomie“ (2,34), „Öffentlicher WLAN-Zugang“ (1,96), „Sicherheit“ (1,41), „Vorteilskarte/Gästekarte/Inklusivkarte“ (1,60), „Öffnungszeiten der Attraktionen“ (1,95), „Angebot an typischen Speisen/Getränken aus der Region“ (1,62), „Attraktionen am Berg (Parks, Flying Fox, etc)“ (1,63), „Betriebszeiten der Lifte/Bergbahnen“ (1,82), „Gastronomie am Berg/Hütten“ (1,71), „Wanderwege“ (1,49), u.v.m. (Skala: 1 = Äußerst begeistert / 6 = Eher enttäuscht)



156 € gibt der deutsche Steiermark-Urlauber / Kopf / Tag (ohne Anreise, in entgeltl. Unterkünften) aus.



89 % werden die Steiermark **unbedingt weiterempfehlen** (Werte 1+2 kumuliert, Skala: 1-10). Der Stammgast-Anteil* liegt bei 48 %. Die Steiermark empfindet man als **erholsam, (gast-)freundlich und naturnahe/ursprünglich**.

Soziodemographisch: 43 % verfügen über Lehre/Mittlere Reife oder Pflichtschule, 22 % über Matura/Abitur und 36 % über einen Hochschul-/Universitätsabschluss. Haushaltsnettoeinkommen / Person: € 1.935. 52,0 Jahre beträgt das durchschnittliche Alter des deutschen Sommerurlaubers.

Gästabefragung T-Mona Sommer 2023, Fallzahl: 1.323 Interviews (Filter: Herkunftsmarkt Deutschland, Sommer Gesamtsaison)

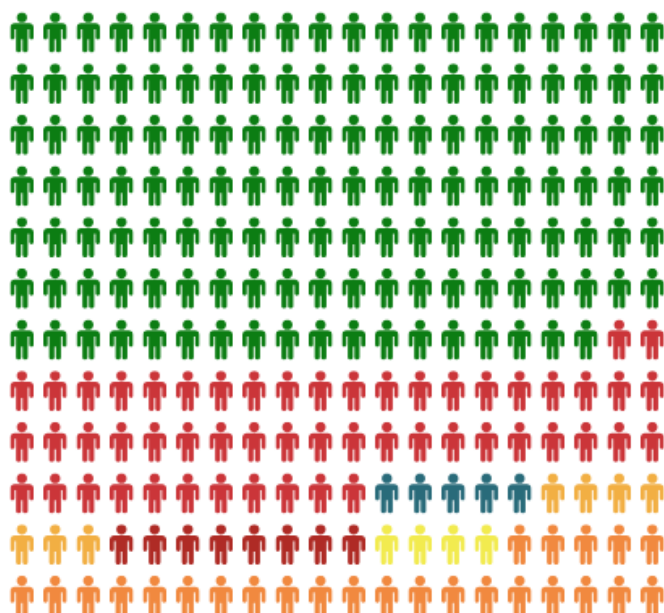
Befragungszeitraum: Mai-Oktober 2023; Methode: Online-Interviews. Marktforschungs- & Beratungsinstitut: Manova. T-MONA steht für Tourismus MONitor Austria und bezeichnet ein Gästabefragungsprojekt, das die Österreich Werbung gemeinsam mit dem BMWA, der WKÖ, der Firma Manova und den neun Landestourismusorganisationen seit 2004 durchführt. * Stammgäste & Intervallgäste zusammengefasst: Intervallgäste kehren in regelmäßigen Abständen wieder.

Bilanz Sommer 2023

Zahlen: Landesstatistik

Der Sommer 2023 war der bisher beste aller Zeiten – und konnte somit die kontinuierlichen Steigerungen (Ausnahmen covidbedingt) nochmals übertreffen.

2.634.391 Gäste (+38.312 AK; +1,5 %) | 7.868.818 (+31.210 ÜN; +0,4 %)



Märkte im Sommer 2023

Österreich: 4.517.892 Nächtigungen
(-215.426 ÜN; -4,6 %)

Deutschland: 1.729.329 Nächtigungen
(+66.507 ÜN; + 4,0 %)

Niederlande: 284.030 Nächtigungen
(-8.680 ÜN; -3,0 %)

Tschechien: 238.167 Nächtigungen
(+ 40.793 ÜN; +20,7 %)

Ungarn: 164.721 Nächtigungen
(+23.521 ÜN; +16,7 %)

Polen: 122.541 Nächtigungen
(+8.920 ÜN; +7,9 %)

● AT ● DE ● HU ● CZ ● NL ● PL ● Sonstige

Der Markt Österreich liegt bei einem Nächtigungsanteil von 57,4 % im Sommer. Auf den wichtigsten internationalen Herkunftsmarkt Deutschland entfallen 22,0 %. Die Niederlande liegen mit 3,6 % auf Platz 3, gefolgt von Ungarn Tschechien mit 3,0 %, Ungarn mit 2,1 % und Polen mit 1,6 %. Die restlichen Märkte tragen 10,3 % zu den Gesamtnächtigungen im Sommer bei.

Die Entwicklung: Es geht wieder bergauf.

10 Jahre: Entwicklung 2013-2023

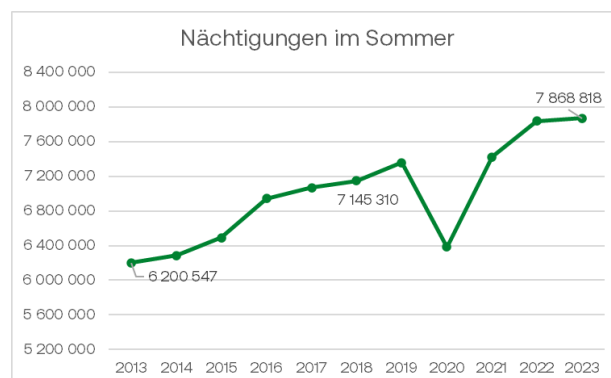
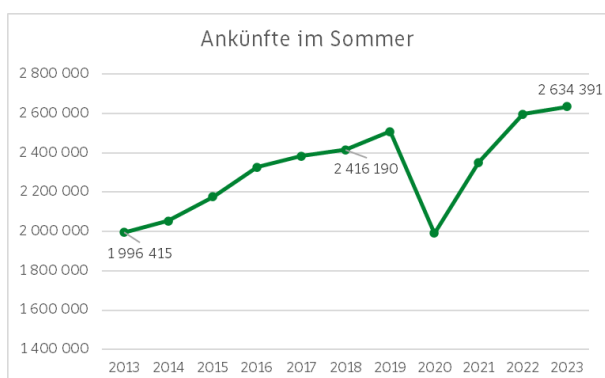
Ankünfte: 637.976 Gäste mehr; +32,0 %

5 Jahre: Entwicklung 2018-2023

Ankünfte: 218.201 Gäste mehr; +9,0 %

Nächtigungen: 1.668.271 ÜN mehr; +26,9 %

Nächtigungen: 723.508 ÜN mehr; +10,1 %



Die Hauptmonate Juli & August

Juli und August sind mit einem Ankunftsanteil von 40,6 % und einem Nächtigungsanteil von 45 % am gesamten Sommerhalbjahr 2023 die wichtigste Reisezeit. Die Aufenthaltsdauer liegt hier bei 3,3 Nächten, bei den internationalen Märkten fällt die Aufenthaltsdauer höher aus.

Deutschland: Juli und August sind mit einem Ankunftsanteil von 44,0 % und einem Nächtigungsanteil von 49,3 % am gesamten Sommerhalbjahr 2023 die wichtigste Reisezeit. Die Aufenthaltsdauer liegt in der Hauptreisezeit bei 4,1 Nächten.

Bayern: Juli und August sind mit einem Ankunftsanteil von 37,9 % und einem Nächtigungsanteil von 40,1 % am gesamten Sommerhalbjahr 2023 die wichtigste Reisezeit. Die Aufenthaltsdauer liegt in der Hauptreisezeit bei 3,3 Nächten.

Bild: Nr. 16124 Wanderung zum Schwarzensee im Naturpark Sölktales © STG | Tom Lamm

Weitere Wanderbilder gerne [hier](#).

Für Presserückfragen: Steiermark Tourismus- & Standortmarketing

Ute Hödl, T ++43-316-4003-221, ute.hoedl@steiermark.com

Graz, Mi., 24. Juli 2024