

ERLEBNISREGION GRAZ - NÄCHTIGUNGSBILANZ TOURISMUSJAHR 2024 (NOVEMBER 23 - OKTOBER 24)

Quelle: Landesstatistik Steiermark

2.155.512 NÄCHTIGUNGEN
1.023.580 ANKÜNFTE

Gegenüber TJ 2023:
+5,9 % oder 119.673 Nächtigungen; +7,1 % oder 67.719 Ankünfte

Das **Tourismusjahr (TJ) 2024**, das von **November 2023 bis Oktober 2024** gezählt wird, brachte der Erlebnisregion Graz einen neuen Rekord. **Zum zweiten Mal in Folge** wurde bei den Nächtigungen die magische **Zwei-Millionen-Marke** in einem Jahr **überschritten**. Mit **2.155.512 Nächtigungen** betrug die Steigerung zum Vergleichsjahr 2023 **5,9 % oder 119.673 Nächtigungen** in absoluten Zahlen. Damit ist die Erlebnisregion Graz bei den Nächtigungen die **zweitstärkste Region** der Steiermark nach Schladming-Dachstein. Während der Inlandsmarkt mit einem leichten Plus stabil geblieben ist, sind es vor allem die internationalen Märkte, die gepunktet haben.

Mit **1.023.580 Gästeankünften** (+7,1 % oder 67.719 Ankünfte im Vergleich zum Vorjahr) führt die Erlebnisregion Graz das Steiermark-Ranking an.

Winterhalbjahr 2024 (Nov.23-April24) – das beste aller Zeiten:

860.771 Nächtigungen; +7,7 % oder 61.880 Nächtigungen im Vergleich zu 2023

401.320 Ankünfte; +10,9 % oder 39.378 Ankünfte im Vergleich zu 2023

Sommerhalbjahr 2024 (Mai-Okt 24) – das beste aller Zeiten:

1.294.741 Nächtigungen; +4,7 % oder 57.793 im Vergleich zu 2023

622.260 Ankünfte: +4,8 % oder 28.341 Ankünfte im Vergleich zu 2023

Während im **Winterhalbjahr** österreichische und ausländische Gäste gleichermaßen für die Steigerungen verantwortlich zeichneten, waren es im **Sommer** vor allem **internationale Gäste**, die für das positive Ergebnis gesorgt haben.

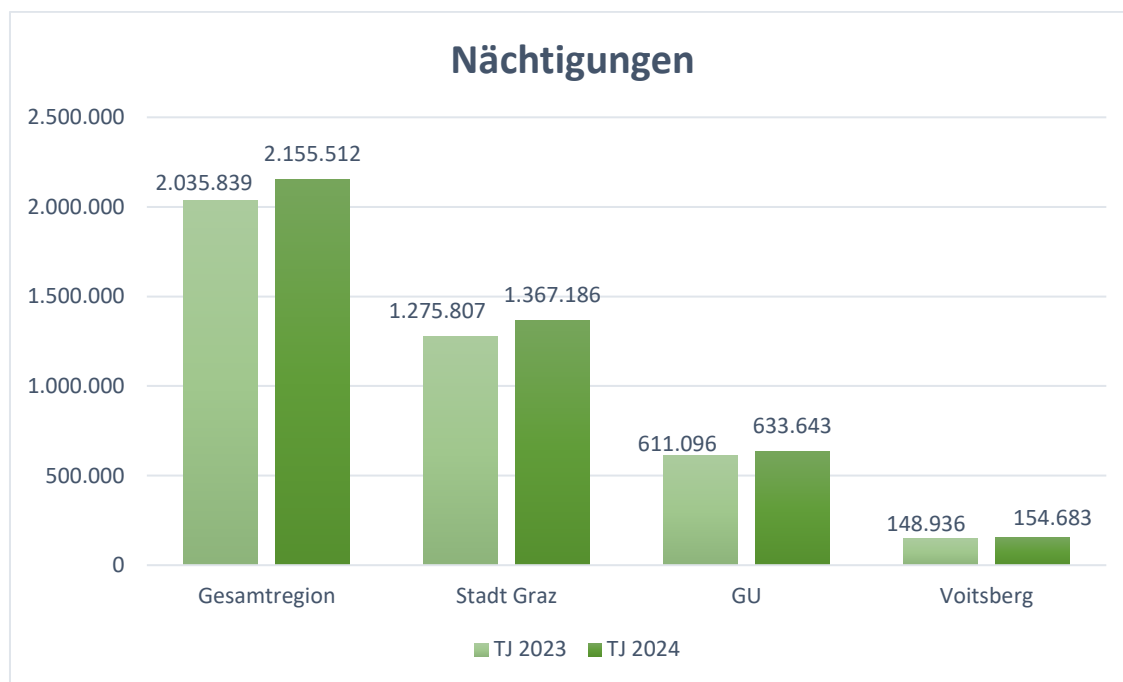
Der Tourismusverband Region Graz setzt seit der Tourismusstrukturreform das **überregionale Marketing** für die gesamte Erlebnisregion Graz (=Stadt Graz, Graz-Umgebung und der Bezirk Voitsberg) auf den Kernmärkten **Österreich & Deutschland**, sowie auf den Nahmärkten **Italien, Ungarn, Tschechien, Niederlande und Polen** um.

Dies geschieht zu einem großen Teil in Zusammenarbeit mit der Steirischen Tourismus und Standortmarketing GmbH (STG) & crossmedial auf den unterschiedlichsten Kanälen – von Print, Online, Social Media, Out-of-Home-Plakat- Kampagnen, über Hörfunk, TV bis hin zu Pressereisen, Messen und vielem mehr. Dadurch wird ein hoher Werbedruck erzeugt und eine sehr große

Reichweite erzielt. Erfreulich ist, dass sich diese Maßnahmen auch in der Nächtigungsstatistik bei den Herkunftsmärkten widerspiegeln.

Die Schwerpunkt-Themen **Kultur & Ausflugsziele, Kulinarik, Radfahren und Wandern** – immer in **Verbindung von Stadt & Land** haben auch heuer wieder sehr gut funktioniert. Im Winter zieht die „5. Jahreszeit“ - der Advent - mit Veranstaltungen wie dem Advent in Graz, dem Grazer Silvesterspektakel oder dem Lichterpark LUMAGICA in Frohnleiten zahlreiche Besucher an. Die kleinen, feinen Wintersportgebiete in der Lipizzanerheimat und in Graz-Umgebung runden das Angebot perfekt ab und machen die Erlebnisregion Graz zu einer Ganzjahresdestination.

NÄCHTIGUNGEN ERLEBNISREGION GRAZ TJ 2023/24:



BETRACHTUNG NACH BEZIRKEN:

NÄCHTIGUNGEN	TJ 2023	TJ 2024	Ver. absolut	Ver. %
Gesamtregion	2.035.839	2.155.512	119.673	5,9%
Stadt Graz	1.275.807	1.367.186	91.379	7,2%
GU	611.096	633.643	22.547	3,7%
Voitsberg	148.936	154.683	5.747	3,9%

Alle drei Bezirke haben positiv bilanziert:

Die **Stadt Graz** hatte mit **1.367.186 Nächtigungen** die stärksten Zuwächse zu verzeichnen (**+7,2 % oder 91.379 Nächtigungen**). Viele Kongresse sowie Veranstaltungen im Kultur-, Sport- und Kulinarikbereich brachten internationales Publikum in die Landes- und GenussHauptstadt (+10,9 % bei den internationalen Nächtigungen; +2,8 % bei den Inlandsnächtigungen). Die größten Zuwächse kamen aus Polen (+22,4 %) und Tschechien (+21,2 %).

Durch Neueröffnungen und den Umbau einiger Betriebe stehen in Graz nun auch deutlich mehr Betten zur Verfügung.

Graz-Umgebung hat im Tourismusjahr 2024 mit 633.643 Nächtigungen eine **Steigerung von 3,7 %** oder **22.547 Nächtigungen** vorzuweisen. Die größten Zuwächse kommen aus den Märkten Polen (+13,5 %), Deutschland (+5,1 %; vor allem aus dem Berliner Raum -> +84,8 %) sowie Tschechien (+3,5 %). Die Steigerung am österreichischen Markt betrug 4 % oder 16.210 Nächtigungen. Rund die Hälfte aller österreichischen Übernachtungen entfiel auf steirische Gäste: 212.081 von insgesamt 422.731 österr. Nächtigungen.

Der Bezirk Voitsberg konnte sich mit **+3,9 %** oder **5.747 Nächtigungen** im Vergleich zu 2023 ebenfalls steigern. Die größten prozentuellen Zuwächse kommen hier aus Italien (+28,9 %), Polen (+9,9 %) sowie dem Vereinigten Königreich (+9,9 %). Der Inlandsmarkt hat um 3,7 % zugelegt (+3.947 Nächtigungen).

BETRACHTUNG DER NÄCHTIGUNGEN NACH MONATEN – ERLEBNISREGION GRAZ:

NÄCHTIGUNGEN NACH MONATEN	TJ 2023	TJ 2024	Ver. absolut	Ver. %
November	143.445	150.008	6.563	4,6%
Dezember	134.960	152.627	17.667	13,1%
Jänner	107.940	114.507	6.567	6,1%
Februar	119.999	122.414	2.415	2,0%
März	139.352	150.376	11.024	7,9%
April	153.195	170.839	17.644	11,5%
Mai	185.779	188.978	3.199	1,7%
Juni	200.200	208.657	8.457	4,2%
Juli	216.382	244.207	27.825	12,9%
August	234.192	246.606	12.414	5,3%
September	212.616	204.673	-7.943	-3,7%
Oktober	187.779	201.620	13.841	7,4%
Gesamt	2.035.839	2.155.512	119.673	5,9%

Besonders hohe prozentuelle Zuwächse gab es im Winterhalbjahr in den Monaten **Dezember** (+13,1 %) und **April** (+11,5 %). Veranstaltungen wie der „Advent in Graz“, das Silvesterspektakel, der Cirque Noel sowie LUMAGICA am Murhof in Frohnleiten wirkten reiseauslösend. Im April fanden auch die „Austrian Darts Open“ in Premstätten statt.

Bis auf den September mit einem Minus von 3,7 %, das auf die Wetterverhältnisse mit Starkregen und Hochwasser zurückzuführen ist, gab es in allen Monaten ein Nächtigungsplus. Besonders stark waren der **Juli** mit einem Plus von 12,9 % oder 27.825 Nächtigungen sowie der **August** – mit insgesamt 246.606 Nächtigungen der stärkste Monat des Jahres.

ANKÜNFTE:

ANKÜNFTE	TJ 2023	TJ 2024	Ver. Absolut	Ver. %	Aufenthaltsdauer 23	Aufenthaltsdauer 24
Gesamtregion	955.861	1.023.580	67.719	7,1%	2,1	2,1
Stadt Graz	718.443	785.533	67.090	9,3%	1,9	1,7
GU	195.688	200.491	4.803	2,5%	3,2	3,2
Voitsberg	41.730	37.556	-4.174	-10,0%	3,7	4,1

Bei den Ankünften konnte im TJ 2024 in der Erlebnisregion Graz eine **Steigerung von 7,1 % (+67.719 Ankünfte)** im Vergleich zum Vorjahr erzielt werden. Mit **1.023.580 Gästeankünften wurde erstmals die Millionen-Marke überschritten**. Die durchschnittliche **Aufenthaltsdauer beträgt 2,1 Nächte** und blieb damit im Vergleich zum Jahr davor unverändert. Die Aufenthaltsdauer in Graz sank 2024 auf 1,7 Nächte (2023: 1,8). Diese ist naturgemäß im Städtetourismus um einiges kürzer als in Graz-Umgebung und Voitsberg (3,2 bzw. 4,1 Nächte).

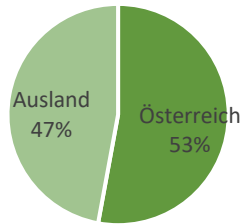
NÄCHTIGUNGEN NACH HERKUNFTSLÄNDERN – ERLEBNISREGION GRAZ:

NÄCHTIGUNGEN NACH NATIONEN	TJ 2023	TJ 2024	Ver. absolut	Ver. %	Anteil
Österreich	1.104.274	1.140.754	36.480	3,3%	52,9
Deutschland	341.636	351.465	9.829	2,9%	16,3
Polen	65.796	77.567	11.771	17,9%	3,6
Ungarn	51.864	52.512	648	1,2%	2,4
Italien	43.568	46.390	2.822	6,5%	2,2
Schweiz/FL	29.688	31.533	1.845	6,2%	1,5
Niederlande	32.203	30.847	-1.356	-4,2%	1,4
Tschechien	22.656	26.140	3.484	15,4%	1,2
UK	22.341	22.913	572	2,6%	1,1
Slowakei	19.036	18.950	-86	-0,5%	0,9
Slowenien	12.549	13.236	687	5,5%	0,6
Sonstige	290.228	343.205	52.977	18,3%	15,9
Gesamt	2.035.839	2.155.512	119.673	5,9%	100

Österreich ist mit **1.140.754 Nächtigungen** der **mit Abstand wichtigste Reisemarkt**. Die bereits im Vorjahr sehr guten Zahlen wurden heuer nochmals um 3,3 % oder 36.480 Nächtigungen übertroffen. Der Anteil an den Gesamtnächtigungen beträgt knapp 53 %.

Die Nächtigungen aus dem **Gesamtausland** beliefen sich 2024 auf **1.014.758** – das bedeutet eine Steigerung von 8,9 % oder rund 83.193 Nächtigungen gegenüber dem TJ 2023.

Anteil Inland/Ausland



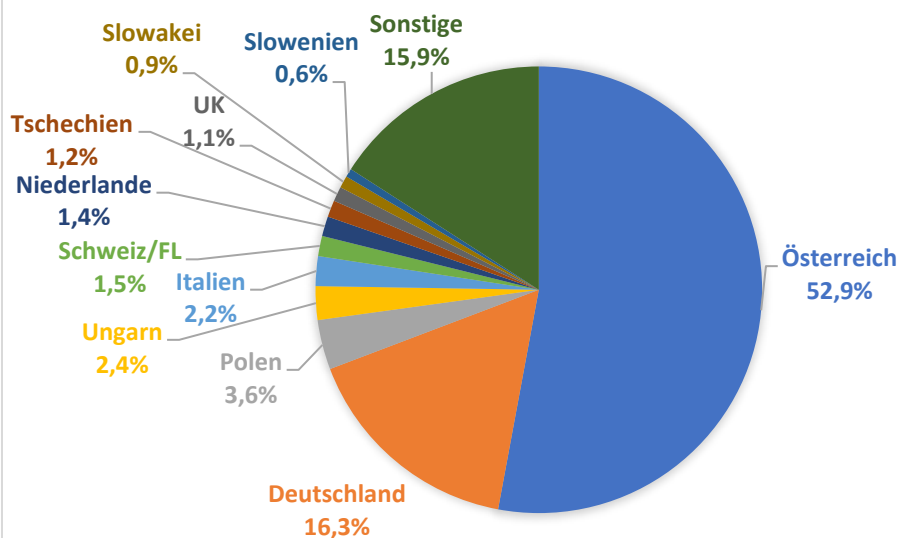
Deutschland ist mit rund 351.465 Nächtigungen der größte Auslandsmarkt. Im Vergleich zum TJ 2023 konnte hier eine Steigerung von 2,9 % oder 9.829 Nächtigungen erzielt werden. Österreich und Deutschland gemeinsam haben einen Anteil von 69,2 % der gesamten Nächtigungen in der Erlebnisregion Graz.

15,9 % entfallen auf „**sonstige internationale Märkte**“, wo alle Länder außerhalb dieser TOP-11-Nationen zusammengefasst werden. Die restlichen rund 15 % teilen sich auf die **wichtigen Märkte** Polen, Ungarn, Italien, Niederlande und Tschechien sowie die Schweiz/FL, das Vereinigte Königreich die Slowakei und Slowenien auf.

Erfreulich ist die Entwicklung der Nächtigungen aus **Polen** (+17,9 % oder 11.771 ÜN), **Tschechien** (+15,4 % oder 3.484 ÜN) sowie aus **Italien** (+6,5 % oder 2.822 ÜN). Aber auch die **Schweiz, Ungarn, Slowenien und das Vereinigte Königreich** haben sich positiv entwickelt.

Die „**Sonstigen Märkte**“ konnten sogar ein Plus von 18,3 % oder 52.977 Nächtigungen vorweisen – die Erlebnisregion Graz wird also immer „internationaler“.

NÄCHTIGUNGSANTEILE NATIONEN



DIE 11 ERLEBNISREGIONEN IM VERGLEICH

NÄCHTIGUNGEN	TJ 2023	TJ 2024	Ver. absolut	Ver. %
Schladming-Dachst.	3.914.603	3.911.207	-3.396	-0,1%
Region Graz	2.035.839	2.155.512	119.673	5,9%
Thermen- & Vulkanl.	2.079.729	2.085.001	5.272	0,3%
Ausseerland-Salzk.	1.125.018	1.144.328	19.310	1,7%
Murau	1.080.041	1.144.254	64.213	5,9%
Oststeiermark	873.559	882.582	9.023	1,0%
Südsteiermark	820.295	836.490	16.195	2,0%
Murtal	600.034	619.758	19.724	3,3%
Hochsteiermark	518.352	499.957	-18.395	-3,5%
Erzberg-Leoben	331.863	320.988	-10.875	-3,3%
Gesäuse	258.002	272.602	14.600	5,7%
Gesamt	13.637.335	13.872.679	235.344	1,7%

ANKÜNFTE	TJ 2023	TJ 2024	Ver. absolut	Ver. %
Region Graz	955.861	1.023.580	67.719	7,1%
Schladming-Dachst.	950.230	947.045	-3.185	-0,3%
Thermen- & Vulkanl.	644.227	643.032	-1.195	-0,2%
Südsteiermark	332.352	345.425	13.073	3,9%
Oststeiermark	306.867	317.713	10.846	3,5%
Ausseerland-Salzk.	312.767	315.251	2.484	0,8%
Murau	250.059	272.131	22.072	8,8%
Hochsteiermark	199.789	198.958	-831	-0,4%
Murtal	178.280	179.398	1.118	0,6%
Gesäuse	118.080	117.550	-530	-0,4%
Erzberg-Leoben	112.164	113.586	1.422	1,3%
Gesamt	4.360.676	4.473.669	112.993	2,6%

In Bezug auf die Nächtigungen hat sich die **Erlebnisregion Graz** im TJ 2024 innerhalb der Steiermark an die **2. Stelle** nach Schladming-Dachstein gesetzt und konnte das größte Plus sowohl in absoluten Zahlen als auch prozentuell (ex-aequo mit Murau) erreichen: **+119.673 Nächtigungen, +5,9 %**.

Bei den **Ankünften führt** die Erlebnisregion Graz im TJ 2024 das Steiermark-Ranking zum zweiten Mal in Folge an. Auch in diesem Bereich wurde in absoluten Zahlen steiermarkweit die größte Steigerung verzeichnet (+67.719 Nächtigungen). Prozentuell liegt hier Murau mit einem Zuwachs von +8,8 % an erster Stelle.

RÜCKFRAGEHINWEIS:

Mag. Susanne Haubehofer

Geschäftsführung Tourismusverband Region Graz

Messeplatz 1/Messeturm | 8010 Graz | Austria

M +43 664 88747551

susanne.haubehofer@regiongraz.at

www.regiongraz.at